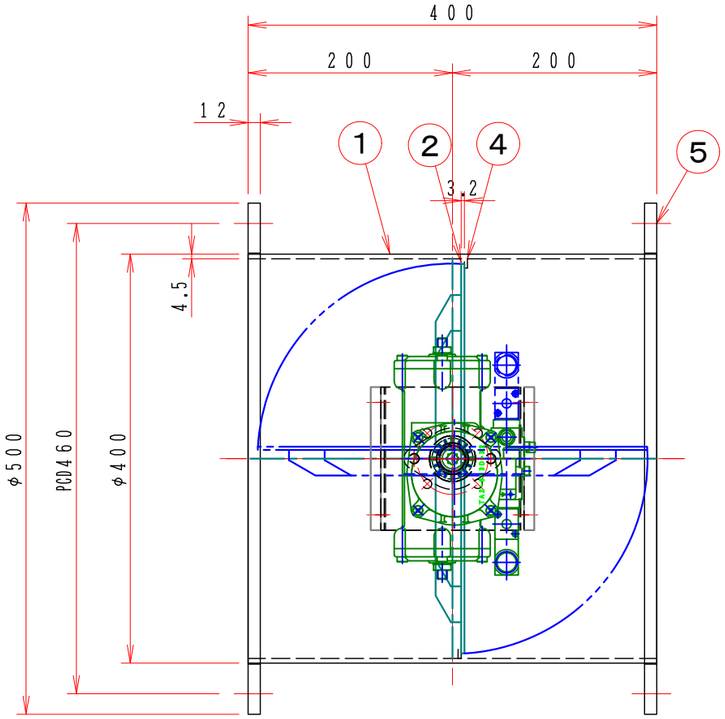

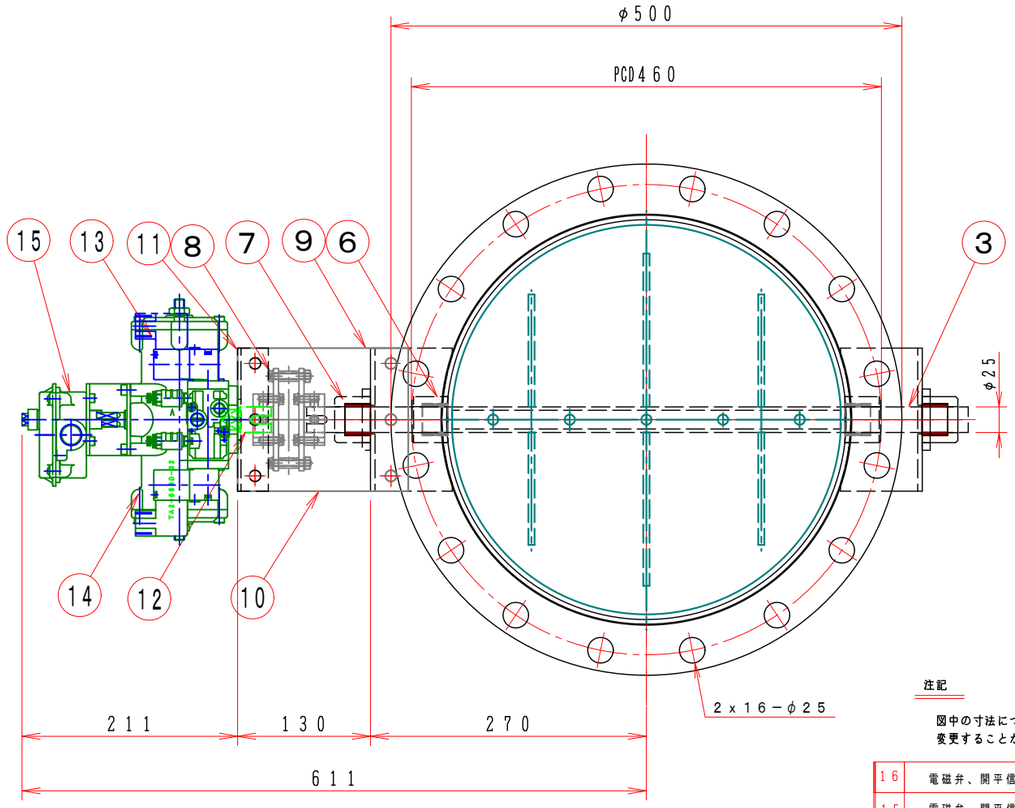

フローシート図

［TA2−063D−□□−□□□］

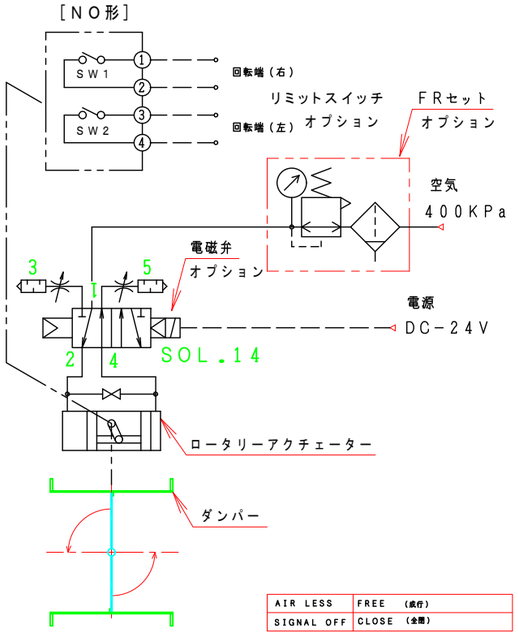

特　記

1．板フランジとケーシング接合部の内面は全溶接、外側は点付溶接。

2．塗装は内外面錆止め塗装外面シルバー１回塗り。

3．本図ダンパーの使用範囲は下記の通です。　　外径寸法はミリサイズ（ダクトサイズ）です。

静圧：±４．０ＫＰａ以下　風速：２５ｍ／ｓ以下　温度：−１０〜４００℃以下

☆　ロータリーアクチェーターは仕様により異なります、別途お問い合せ下さい。

☆　屋内使用清浄空気用です。屋外使用、腐食性ガス等の場合はお問い合せ下さい。

注記

図中の寸法については現場調査及び機器設計等の進捗にともなって変更することがある。

No	部品名称 TITLE	数量 QTY	備考（規格・寸法）(DIMENSIONS)
16	電磁弁、開平信号、ＦＲ付		ＴＡ２−０６３Ｄ−３２−ＳＮ５　オプション
15	電磁弁、開平信号付		ＴＡ２−０６３Ｄ−３１−ＳＮ５　オプション
14	電磁弁付		ＴＡ２−０６３Ｄ−３０−ＳＮ５　オプション
13	ロータリーアクチェーター	1	ＴＡ２−０６３Ｄ−００
12	アダプター	1	Ａ−６３１４２５　ＳＳ４００
11	駆動部取付板	1	ＳＰＣ　４．５ｔ
10	断熱接続板	2	ＰＧＸ−５９５　１０ｔ
9	軸受取付基台	2	ＳＰＣ　４．５ｔ
8	耐熱カップリング	1	Ｃ−１００２５２５Ｈ　ＰＧＸ−５９５
7	軸受け	2	Ｆ２０５２５ＣＳ
6	シャフトボス	2	Ｂ２０５２５ＣＳ
5	フランジ	1組	ＳＳ４００　ＰＬ＝１２ｔ
4	羽根当て	1	ＳＳ４００　３ｘ９
3	シャフト	1	ＳＧＤ　φ２５
2	可動羽根	1	ＳＰＣ　３．２ｔ
1	ダンパー本体	1	ＭＤ−４００φ　ＳＰＣ　４．５ｔ

回数 REV.MARK		承認 APPROVED BY	検図 CHECKED BY
年月日 DATE		尺度 SCALE 1：6	設計 DESIGNED BY
承認 APPROVED BY		単位 UNITS mm	製図 DRAWN BY 武田 NOV.04.2015
変更者 REVISED BY			
記事 CONTENTS		変更 REVISIONS	

名称 TITLE

自動・ダンパー
ローターリアクチェーター
ＥＨＤＨＡＦ−４００−ＳＨＳ

耐熱４００℃（ＳＳ）

栄進空調株式会社
EISHIN KUCHO CO., LTD.

図面番号 DRAWING NO.　ＥＨＤＨＡＦ−４００−ＳＨＳ　01/10

変更回数 REV.MARK　01

保管 REGISTERED

工事番号 JOB No.